







Környezetbarát háztartás – Diákoldal

4. feladat. Csepről csepre

TÁBLÁZAT A CSÖPÖGŐ CSAPOKBÓL VALÓ VÍZVESZTESÉG KISZÁMÍTÁSÁRA

CSAP CSÖPÖGÉSE	Víz mennyisége percenként (liter/perc)	Víz mennyisége óránként (liter/óra)	Víz mennyisége naponként (liter/nap)	Víz mennyisége havonta (liter/hónap)	Víz mennyisége évente (liter/év)
 1 csepp/mp					
 2 csepp/mp					
 3 csepp/mp					
 1,5 mm-es sugár					
 3 mm-es sugár					
 5 mm-es sugár					

Környezetbarát háztartás – Diákoldal

5. feladat. Zöld felügyelők

ZÖLD FELÜGYELŐK – TÁBLÁZAT A VÍZ- ÉS ENERGIATAKARÉKOSSÁG FELMÉRÉSÉRE

Emelet	Helyiség	Vizes berendezések (csap, WC tartály)	Lámpák, elektromos berendezések	Ablakok	További megjegyzések

Megjegyzés:

- A vizes berendezések vizsgálatánál nézzünk meg minden csapot, minden WC-tartályt, próbáljuk is ki őket. Ha eresztenek, jegyezzük fel, hogy mennyire (csöpög, folyik).
- A lámpákat minden teremben ellenőrizzük. Próbáljuk megállapítani a fajtáját is (hagyományos, energiatakarékos, LED, fénycső).
- Ellenőrizzük az ablakokat minden teremben, nézzük meg, hogy könnyen, hézagmentesen záródnak-e, nem szökik-e el télen a meleg.
- Megvizsgálhatjuk a radiátorokat és bármely energiaszempontból fontos dolgot, és beírhatjuk a megjegyzésekbe.